



## FICHA TECNICA - WRANGLER



MOTOR	Wrangler Sport	Wrangler Unlimited	Wrangler Rubicon
Cilindrada (cc)	3604	3604	3604
Cilindros/ Válvulas	V6 / 24	V6 / 24	V6 / 24
Diámetro y carrera (mm)	96x83	96x83	96x83
Inyección de combustible	Electrónica, secuencial, multipunto	Electrónica, secuencial, multipunto	Electrónica, secuencial, multipunto
Potencia nominal (HP @ rpm)	284 @ 5000	284 @ 5000	284 @ 6350
Torque nominal (Nom @ rpm)	347 @ 4000	347 @ 4000	347 @ 4300
Motor	Nafta 3.6L	Nafta 3.6L	Nafta 3.6L

TRANSMISIONES	Sport (2pts)	Unlimited (4pts)	Rubicon (4pts)
Caja de transferencia 4x4	Command-trac shift on the fly (r)	Command-trac shift on the fly (r)	Command-trac shift on the fly (r)
Transmisión	Manual de 6 velocidades	Manual de 6 velocidades Automatica de 5 velocidades	Automatica de 5 velocidades

MEDIDAS	Sport	Unlimited	Rubicon
Largo total (mm)	4223	4751	4751
Ancho total (mm)	1873	1877	1877
Alto total, con techo duro (mm)	1840	1840	1840
Distancia entre ejes (mm)	2424	2947	2947
Trocha, delantera/ trasera (mm)	1572/1572	1572/1572	1572/1572
Despeje del piso, eje delantero/trasero (mm)	230/223	228/220	228/220
Ángulo de ataque	35°	35°	35°
Ángulo ventral	22°	18°	18°
Ángulo de salida	28°	28°	28°
Coefficiente aerodinámico (mm)	0.495	0.495	0.495
Diámetro de giro (m)	10.36	13.1	13.1
Plazas	4	5	5
Altura del asiento al techo, adelante/atras (mm)	1069/1035.3	1074.5/1025.4	1074.5/1025.4
Espacio para las piernas, adelante/atras (mm)	1039/879.9	1039.2/920.8	1039.2/920.8
Espacio para los hombros, adelante/atras (mm)	1414.7/1514.1	1414.7/1447.9	1414.7/1447.9
Espacio para las caderas, adelante/atras (mm)	1393.9/1100	1393.2/1389.6	1393.2/1389.6
Peso en orden de marcha (kg)	1902	2.065 MT / 2.061 AT	2540
Tanque de combustible (lts)	70.4	85.17	85.17








### SUSPENSION

**Delantera:** Sistema de suspensión con amortiguadores monotubos presurizados a gas con barra estabilizadora. (Sport - Unlimited) Sistema de suspensión con amortiguadores monotubos presurizados a gas con barra estabilizadora con sistema de desconexión eléctrico. (Rubicon)

**Trasera:** Sistema de suspensión con amortiguadores monotubos presurizados a gas con barra estabilizadora.

EQUIPAMIENTO	Sport	Unlimited	Rubicon
Airbags delanteros multietapa	X	X	X
Aire acondicionado	X	X	X
Alfombra en zona de carga	-	-	X
Apertura de puertas a distancia	X	X	X
Apoya cabeza en todas las plazas	X	X	X
Asientos delanteros reclinables: el del conductor, regulable en altura	X	X	X
Bloqueo de columna de dirección	X	X	X
Cierre centralizado	X	X	X
Consola de piso	X	X	X
Control de arranque en pendiente (Hill Start Assist)	X	X	X
Control de descenso en pendiente (Hill Descent Control)	-	sólo version automática	X
Control de Tracción	X	X	X
Control de Velocidad	X	X	X
Control electrónico de Estabilidad (ESC)	X	X	X
Controles de audio montados al volante	X	X	X
Cubiertas P245/75R17 OWL On/Off Road	X	X	X
Desempañador de luneta trasera	X	X	X
Diferencial delantero y trasero	X	X	-
Diferencial Tru-Lok delantero y trasero	-	-	X
Entrada auxiliar para dispositivos móviles	X	X	X
Espejo retrovisor con oscurecimiento	X	X	X
Espejos exteriores calefaccionados	X	X	X
Faros Halógenos. Antiniebla delanteros y traseros	X	X	X
Frenos ABS: Delanteros ventilados (332mmx12mm). Traseros a disco (316mmx12mm)	X	X	X
Inmovilizador de motor	X	X	X
Levantacristales eléctricos con sistema one touch para las plazas delanteras ( Función down)	X	X	X
Limpia/ Lava luneta	X	X	X
Llantas de Aluminio de 17	X	X	-
Llantas de Aluminio de 17"x7.5 Satín Carbón	-	-	X
Radio AM / FM	X	X	X
Reproductor de CD / DVD / MP3	X	X	X
Rueda de auxilio fullsize con cobertor	X	X	X
Sistema de arranque "Tip Start" con sólo un toque de llave	-	sólo versión automática	X
Sistema de Audio Premium "Alpine" con pantalla táctil de 6.5" con disco duro de 28 GB	-	-	X
Sistema de monitoreo de presión de neumáticos	X	X	X
Sistema de nivelación de faros	X	X	X
Sistema de Tracción Rock-Trac HD Part Time (Relación: 4:1)	-	-	X
Sistema electrónico de mitigación de Rolido	X	X	X

**COLORES**

Black Clear Coat		Deep Cherry Red Crystal	
Bright Silver Metallic		True Blue Pear Coat	
Bright White		Billet Silver Metallic Clear Coat	
Crush Clear Coat			

Tapizados de tela negra	X	X	X
Techo dual: rígido de plástico y de lona removible	X	X	X
Tomacorrientes de 12 V	X	X	X
Traseros plegables	X	X	X
Volante regulable en altura, forrado en cuero	X	X	X



\*Esta ficha técnica no debe ser considerada una oferta y/o publicidad en los términos de la Ley 24.240, sino una descripción del producto meramente informativa. Imágenes no contractuales. Los colores de los modelos exhibidos en la presente ficha podrían diferir al momento de ser aplicados en la carrocería real. Utilice siempre los cinturones de seguridad. Recuerde que el asiento trasero es el sitio más seguro para los niños. Todas las especificaciones se basan en información actual al momento de aprobar la publicación. Chrysler Group LLC se reserva el derecho de realizar cambios ocasionalmente sin obligación de notificación previa con respecto a los precios, las especificaciones, los colores y los materiales, así como el de cambiar o interrumpir la producción de ciertos modelos. País de origen del producto: USA. Para mayor información comuníquese con un concesionario oficial de la red Chrysler-Jeep-Dodge llamando a 0-800-333-7070 o ingresando a [www.jeep.com.ar](http://www.jeep.com.ar). Sentry Key y la parrilla Jeep son marcas registradas de Chrysler Group LLC. Chrysler Argentina S.R.L., CUIT 30-71031554-6, Blvd. Azucena Villaflor 435, piso 8vo, C.A.B.A.™